

Emlak Konut GYO A.Ş.

2023 Projeler Satış Raporu

30.09.2023

(%+03) 187,12



EMLAK KONUT

REAL ESTATE INVESTMENT COMPANY

A PARTICIPATION OF REPUBLIC OF TURKEY'S MINISTRY OF ENVIRONMENT, URBANIZATION AND CLIMATE AFFAIRS (MÜHÜR)
(HOUSING DEVELOPMENT ADMINISTRATION OF TURKEY)

DEVAM EDEN GELİR PAYLAŞIMI PROJELER SATIŞ TABLOSU

30.09.2023

PROJE İSMİ	2016			2017			2018			2019			2020			2021			2022			2023				
	Satış Adedi	Brüt Alan Toplamı	KDV Hariç Satış Değeri Toplamı	Satış Adedi	Brüt Alan Toplamı	KDV Hariç Satış Değeri Toplamı	Satış Adedi	Brüt Alan Toplamı	KDV Hariç Satış Değeri Toplamı	Satış Adedi	Brüt Alan Toplamı	KDV Hariç Satış Değeri Toplamı	Satış Adedi	Brüt Alan Toplamı	KDV Hariç Satış Değeri Toplamı	Satış Adedi	Brüt Alan Toplamı	KDV Hariç Satış Değeri Toplamı	Satış Adedi	Brüt Alan Toplamı	KDV Hariç Satış Değeri Toplamı	Satış Adedi	Brüt Alan Toplamı	KDV Hariç Satış Değeri Toplamı		
1 NİDAPARK KAYAŞEHİR	239	35.342	153.800.307	304	48.464	257.590.502	482	85.385	546.658.992	101	10.384	73.679.144	11	1.026	5.928.136	-	-	-	1	84	4.915.254	-	-	-		
2 NİDAPARK KÜÇÜKYALI	-	-	-	609	74.182	628.136.733	371	60.601	625.273.199	34	4.260	45.188.468	586	65.742	869.066.535	449	58.225	1.136.854.622	56	36.782	1.868.224.402	4	524	33.766.949		
3 CER İSTANBUL	-	-	-	-	-	-	13	2.556	40.145.333	16	2.289	44.846.296	24	4.450	100.904.131	37	8.555	217.553.400	13	3.215	178.155.520	44	10.192	949.343.873		
4 EBRULİ İSPARTAKULE	-	-	-	31	4.961	20.831.021	105	15.534	78.224.294	36	5.613	31.460.544	106	18.542	117.780.434	138	21.274	261.623.257	360	51.660	1.061.200.068	-	-	-		
5 İDEALİST CADDE	-	-	-	-	-	-	12	985	4.461.386	11	1.108	4.626.871	54	6.787	41.469.297	24	3.159	28.997.563	2	156	6.633.663	19	1.658	85.742.574		
2022 TOPLAM	239	35.342.01	153.800.306,93	944	127.606,12	906.558.256,56	983	165.060,92	1.294.763.204,53	198	23.655,27	199.801.323,76	781	96.546,70	1.135.148.531,50	648	91.212,47	1.645.028.842,23	432	91.897,23	3.119.128.907,38	67	12.373,79	1.068.853.396,41		
6 MERKEZ ANKARA	-	-	-	-	-	-	220	74.304	410.127.782	130	21.870	120.724.493	1.116	200.401	1.679.873.136	535	73.795	750.903.453	417	93.945	2.111.680.743	115	17.613	587.734.469		
7 NİDAPARK İSTİNYE	-	-	-	58	16.939	480.905.997	43	12.025	316.730.093	11	3.297	90.662.741	96	27.087	955.515.708	129	37.930	1.713.124.416	65	16.389	1.394.104.949	32	8.203	1.099.662.449		
8 NİŞANTAŞI KORU	-	-	-	-	-	-	-	-	-	-	-	-	-	-	-	124	31.896	1.898.625.637	8	2.341	353.099.773	-	-	-		
9 ORMANKÖY ÇEKMEKÖY	-	-	-	-	-	-	-	-	-	-	-	-	913	105.755	1.481.061.469	62	9.437	194.091.036	1	80	2.733.051	7	1.153	40.269.876		
2023 TOPLAM	0	0,00	0,00	58	16.939,22	480.905.996,61	263	86.328,61	726.857.875,01	141	25.167,24	211.387.234,64	2.125	333.243,90	4.116.450.312,97	850	153.058,21	4.556.744.542,19	491	112.754,86	3.861.618.516,33	154	26.968,02	1.727.666.794,28		
10 ALLSANCAK	-	-	-	-	-	-	-	-	-	-	-	-	351	38.411	420.486.301	142	16.424	241.450.626	166	23.205	780.292.950	68	6.558	357.276.035		
11 EVORA İZMİR	-	-	-	-	-	-	31	2.817	24.531.789	34	3.800	32.560.119	297	30.811	363.510.863	118	12.175	193.254.047	106	9.757	310.312.356	128	11.327	678.773.320		
12 DÜŞLER VADİSİ	-	-	-	-	-	-	15	2.568	20.222.248	83	15.744	131.732.625	348	65.514	749.576.007	197	49.535	840.239.183	53	11.401	527.418.821	83	22.140	1.107.745.532		
13 BAŞAKŞEHİR AVRASYA KONUTLARI	-	-	-	-	-	-	-	-	-	-	-	-	337	43.696	537.172.291	151	21.951	284.851.059	12	1.806	47.661.842	-	-	-		
14 MEYDAN BAŞAKŞEHİR	-	-	-	-	-	-	-	-	-	-	-	-	-	-	-	185	32.846	563.665.756	36	6.953	259.463.098	9	1.541	88.459.406		
2024 TOPLAM	0,00	0,00	0,00	0,00	0,00	0,00	46,00	5.384,77	44.754.036,63	117,00	19.544,65	164.292.743,91	1.333,00	178.432,28	2.070.745.461,75	793	132.930,41	2.123.460.670,56	373	53.121,18	1.925.149.066,30	288	41.565,70	2.232.254.293,68		
15 BARBAROS 48	-	-	-	-	-	-	-	-	-	-	-	-	-	-	-	-	-	-	-	-	-	13	2.261	525.165.676		
16 NEXT LEVEL İSTANBUL	-	-	-	-	-	-	-	-	-	-	-	-	-	-	-	-	-	-	-	-	-	197	44.712	8.585.989.893		
17 YENİ LEVENT	-	-	-	-	-	-	-	-	-	-	-	-	-	-	-	-	-	-	-	-	377	45.496	3.518.430.772	96	9.856	1.360.929.549
18 BATI YAKAŞI	-	-	-	-	-	-	-	-	-	-	-	-	-	-	-	-	-	-	-	-	191	25.944	706.491.378	79	11.952	603.711.208
19 KAYABAŞI 8. ETAP	-	-	-	-	-	-	-	-	-	-	-	-	-	-	-	-	-	-	-	-	-	-	-	-		
20 ANKARA ÇAYYOLU 2. ETAP	-	-	-	-	-	-	-	-	-	-	-	-	-	-	-	-	-	-	-	-	-	-	-	-		
21 TUZLA MERKEZ	-	-	-	-	-	-	-	-	-	-	-	-	-	-	-	-	-	-	-	-	-	-	-	-		
22 KÖY 4. ETAP	-	-	-	-	-	-	-	-	-	-	-	-	-	-	-	-	-	-	-	-	-	-	-	-		
23 ATAŞEHİR KÜÇÜKBAKKALKÖY	-	-	-	-	-	-	-	-	-	-	-	-	-	-	-	-	-	-	-	-	-	-	-	-		
24 TUAL GÖLYAKA	-	-	-	-	-	-	-	-	-	-	-	-	-	-	-	-	-	-	-	-	-	99	15.231	896.298.305		
25 AVCILAR FIRUZKÖY 1-2	-	-	-	-	-	-	-	-	-	-	-	-	-	-	-	-	-	-	-	-	-	-	-	-		
26 ANTALYA AKSU	-	-	-	-	-	-	-	-	-	-	-	-	-	-	-	-	-	-	-	-	-	-	-	-		
27 MAJÖR GÖLYAKA	-	-	-	-	-	-	-	-	-	-	-	-	-	-	-	-	-	-	-	-	-	97	8.696	501.353.576		
28 BİZİM MAHALLE 2-1	-	-	-	-	-	-	-	-	-	-	-	-	-	-	-	-	-	-	-	-	-	-	-	-		
29 BİZİM MAHALLE 2-2	-	-	-	-	-	-	-	-	-	-	-	-	-	-	-	-	-	-	-	-	-	-	-	-		
30 ÜMRANIYE İNKILAP	-	-	-	-	-	-	-	-	-	-	-	-	-	-	-	-	-	-	-	-	-	-	-	-		
31 NEZİHPARK BAHÇEKENT	-	-	-	-	-	-	-	-	-	-	-	-	-	-	-	-	-	-	-	-	-	234	21.922	1.016.006.964		
32 GÖKTÜRK KEMER EVLERİ	-	-	-	-	-	-	-	-	-	-	-	-	-	-	-	-	-	-	-	-	-	49	11.203	2.546.960.000		
2025 TOPLAM	0,00	0,00	0,00	0,00	0,00	0,00	0,00	0,00	0,00	0,00	0,00	0,00	0,00	0,00	0,00	0,00	0,00	0,00	0,00	0,00	568,00	71.440,13	4.224.922.149,44	864,00	125.831,02	16.036.415.171,40
TOPLAM	239	35.342	153.800.307	1.002	144.545	1.387.464.253	1.292	256.774	2.066.375.116	456	68.367	575.481.302	4.239	608.223	7.322.344.306	2.291	377.201	8.325.234.055	1.864	329.213	13.130.818.639	1.373	206.739	21.065.189.656		

TAMAMLANAN GELİR PAYLAŞIMI PROJELER SATIŞ TABLOSU

30.09.2023

PROJE İSMİ	2016			2017			2018			2019			2020			2021			2022			2023		
	Satış Adedi	Brüt Alan Toplamı	KDV Hariç Satış Değeri Toplamı	Satış Adedi	Brüt Alan Toplamı	KDV Hariç Satış Değeri Toplamı	Satış Adedi	Brüt Alan Toplamı	KDV Hariç Satış Değeri Toplamı	Satış Adedi	Brüt Alan Toplamı	KDV Hariç Satış Değeri Toplamı	Satış Adedi	Brüt Alan Toplamı	KDV Hariç Satış Değeri Toplamı	Satış Adedi	Brüt Alan Toplamı	KDV Hariç Satış Değeri Toplamı	Satış Adedi	Brüt Alan Toplamı	KDV Hariç Satış Değeri Toplamı	Satış Adedi	Brüt Alan Toplamı	KDV Hariç Satış Değeri Toplamı
DUMANKAYA MİKS	-	-	-	9	443	2.146.535	6	519	2.532.673	-	-	-	-	-	-	20	2.525	25.645.763	-	-	-	1	187	5.338.983
BATIŞEHİR	54	4.694	26.238.396	183	22.308	111.595.763	9	2.435	31.462.120	-	-	-	-	-	-	4	948	13.329.661	3	306	11.168.317	-	-	-
BULVAR İSTANBUL	76	14.692	59.712.040	22	4.199	16.194.911	3	523	2.394.059	-	-	-	1	258	1.288.136	2	294	2.135.593	-	-	-	-	-	-
ESENLER EMLAK KONUTLARI	36	6.153	34.593.808	341	45.275	252.016.967	298	40.969	235.613.053	9	1.307	6.752.601	3	668	3.044.806	7	590	6.888.387	1	72	974.576	-	-	-
UNIKONUT	58	10.146	38.639.948	16	2.585	9.642.155	2	564	3.177.967	2	287	1.435.644	1	283	3.008.475	6	3.084	20.210.606	-	-	-	-	-	-
BAHÇEKENT FLORA	254	33.351	128.989.644	5	639	2.125.705	104	19.989	71.377.691	-	-	-	-	-	-	2	677	3.216.102	2	422	6.121.665	-	-	-
AVRUPARK	589	87.545	274.083.381	155	23.600	93.827.310	127	17.476	88.256.112	71	8.940	43.131.863	5	615	3.968.035	13	1.803	13.134.388	-	-	-	-	-	-
AĞAOĞLU MASLAK 1453 İSTANBUL	840	156.424	1.304.174.545	205	46.660	390.615.508	7	816	8.039.604	114	43.091	625.014.739	5	948	20.017.542	68	12.887	256.876.874	5	1.374	59.644.086	-	-	-
İSTMARINA	157	12.533	116.791.307	123	17.000	137.264.290	28	3.505	39.305.804	13	1.259	14.254.455	7	477	6.722.574	55	4.535	60.193.408	-	-	-	2	361	4.033.583
KOORDİNAT ÇAYYOLU	127	21.490	90.494.730	100	19.554	94.210.045	81	14.816	81.711.246	36	7.841	43.131.325	69	12.958	78.382.981	13	3.017	18.142.721	6	1.890	41.697.269	-	-	-
TUAL ADALAR	122	13.811	72.091.238	96	10.742	57.894.612	49	5.889	38.558.911	20	2.739	17.735.809	246	31.773	168.939.323	6	836	6.520.792	3	450	7.187.129	-	-	-
TEMAŞEHİR KONYA	244	50.089	135.269.035	202	41.008	126.699.428	96	21.401	73.931.067	88	8.856	71.977.409	244	43.541	218.129.811	1	225	932.203	3	626	8.891.089	-	-	-
TUAL BAHÇEKENT	672	80.246	261.491.669	391	49.318	186.798.760	378	53.034	218.779.093	97	13.506	71.926.604	345	51.077	259.909.215	27	3.750	26.981.146	4	551	9.594.059	-	-	-
BÜYÜKALİ İSTANBUL	115	20.061	290.599.916	131	20.802	381.747.986	164	28.109	523.165.719	166	32.227	585.918.520	273	57.137	1.132.862.564	291	49.728	1.593.335.149	410	81.763	3.021.413.279	-	-	-
VALİDEBAĞ KONAKLARI	-	-	-	210	34.567	474.947.280	41	9.771	125.250.601	9	1.699	26.387.184	17	2.936	50.760.017	52	11.950	202.753.303	35	7.047	215.989.576	1	148	9.322.034
OFİS KARAT BAKIRKÖY	-	-	-	7	965	26.756.238	4	414	4.364.296	1	153	1.675.926	2	186	2.206.466	53	6.553	78.469.356	23	3.185	104.863.686	-	-	-
TEM 34 TAHTAKALE	-	-	-	-	-	-	87	25.486	85.393.297	22	8.670	38.714.449	87	27.594	143.037.010	1	181	3.241.000	-	-	-	-	-	-
KARAT 34	174	12.431	85.315.786	97	6.039	49.019.831	85	8.479	71.219.633	53	4.128	38.684.242	136	19.154	129.554.530	33	5.114	58.121.186	5	658	14.244.068	-	-	-
KÖY	75	15.090	107.118.672	24	5.014	42.562.276	20	3.914	29.312.587	6	1.154	9.504.427	69	14.733	214.554.192	3	902	21.713.375	5	1.602	68.999.153	-	-	-
AVANGART İSTANBUL	-	-	-	53	4.689	44.362.033	66	8.421	86.173.871	90	8.014	80.150.774	377	37.952	500.662.924	120	18.468	439.086.685	58	11.954	386.060.241	-	-	-
EVORA DENİZLİ	135	18.866	52.688.960	218	27.771	96.919.203	411	54.687	179.395.625	45	6.307	21.797.718	86	12.427	50.216.497	4	725	4.443.755	-	-	-	5	621	11.811.485
AVRUPARK HAYAT	-	-	-	243	28.237	88.620.139	144	17.708	64.697.663	60	7.595	31.739.045	631	87.580	450.056.855	43	5.518	50.321.284	52	4.884	47.463.465	-	-	-
TOPLAM	6.042	869.886	4.806.056.360	4.391	679.150	4.722.491.801	9.531	579.742	9.304.904.185	955	164.627	1.765.387.391	2.635	407.702	3.465.494.405	840	136.993	2.995.927.313	645	119.456	4.104.639.584	9	1.317	30.506.085

DEVAM EDEN ANAHTAR TESLİM PROJELER SATIŞ TABLOSU

30.09.2023

ŞEHİR/BÖLGE	PROJE İSMİ	2016			2017			2018			2019			2020			2021			2022			2023			
		Satış Adedi	Brüt Alan Toplamı	KDV Hariç Satış Değeri Toplamı	Satış Adedi	Brüt Alan Toplamı	KDV Hariç Satış Değeri Toplamı	Satış Adedi	Brüt Alan Toplamı	KDV Hariç Satış Değeri Toplamı	Satış Adedi	Brüt Alan Toplamı	KDV Hariç Satış Değeri Toplamı	Satış Adedi	Brüt Alan Toplamı	KDV Hariç Satış Değeri Toplamı	Satış Adedi	Brüt Alan Toplamı	KDV Hariç Satış Değeri Toplamı	Satış Adedi	Brüt Alan Toplamı	KDV Hariç Satış Değeri Toplamı	Satış Adedi	Brüt Alan Toplamı	KDV Hariç Satış Değeri Toplamı	
1	İSTANBUL/HOŞDERE	EMLAK KONUT ÇINARKÖY EVLERİ	-	-	-	-	-	-	-	-	-	-	-	-	-	-	-	22	3.134	99.821.287	512	83.945	3.105.493.203	1.138	142.876	9.452.813.106
2	İSTANBUL/ALİBEYKÖY	EMLAK KONUT ÇINARKÖY VİLLALARI	-	-	-	-	-	-	-	-	-	-	-	-	-	-	-	10	3.501	135.192.818	99	27.506	1.421.462.648	31	7.717	851.463.408
3	İSTANBUL/KÜÇÜKÇEKMECE	BİZİM MAHALLE 1-3	-	-	-	-	-	-	-	-	-	-	-	-	-	-	-	376	56.402	841.777.248	12	1.887	45.612.871	-	-	-
4	İSTANBUL/KÜÇÜKÇEKMECE	BİZİM MAHALLE 1-4	-	-	-	-	-	-	-	-	-	-	-	-	-	-	-	309	46.142	544.557.257	18	3.187	78.596.584	-	-	-
5	İSTANBUL/ZEKERİYAKÖY	KÖY 3	-	-	-	-	-	-	-	-	-	-	-	-	-	-	-	197	31.927	568.330.273	88	18.062	797.373.554	-	-	-
6	İSTANBUL/HOŞDERE	EMLAK KONUT VADİ EVLERİ 1	-	-	-	-	-	-	-	-	-	-	-	-	-	-	-	499	89.363	757.947.119	22	4.463	155.267.406	3	656	63.861.386
7	İSTANBUL/HOŞDERE	EMLAK KONUT VADİ EVLERİ 2	-	-	-	-	-	-	-	-	-	-	-	-	-	-	-	292	55.798	778.878.018	62	13.631	247.904.232	2	348	17.906.931
8	İSTANBUL/ÇEKMEKÖY	EMLAK KONUT ÇINARKÖY EVLERİ	-	-	-	-	-	-	-	-	-	-	-	-	-	-	-	22	3.134	99.821.287	512	83.945	3.105.493.203	1.138	142.876	9.452.813.106
9	İSTANBUL/ÇEKMEKÖY	EMLAK KONUT ÇINARKÖY VİLLALARI	-	-	-	-	-	-	-	-	-	-	-	-	-	-	-	10	3.501	135.192.818	99	27.506	1.421.462.648	31	7.717	851.463.408
10	ANKARA/ÇANKAYA	SARAÇOĞLU MAHALLESİ	-	-	-	-	-	-	-	-	-	-	-	-	-	-	-	-	-	-	-	-	-	9	1.155	107.750.000
TOPLAM			0	0	0	0	0	0	0	0	0	0	0	0	0	0	0	1.737	292.902	3.961.518.125	1.424	264.131	10.378.666.349	2.352	303.344	20.798.071.343

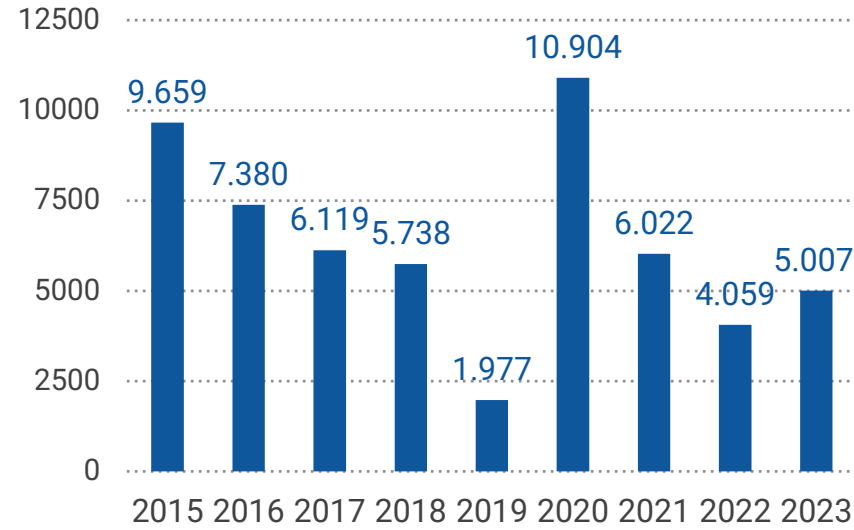
TAMAMLANAN ANAHTAR TESLİM PROJELER SATIŞ TABLOSU

30.09.2023

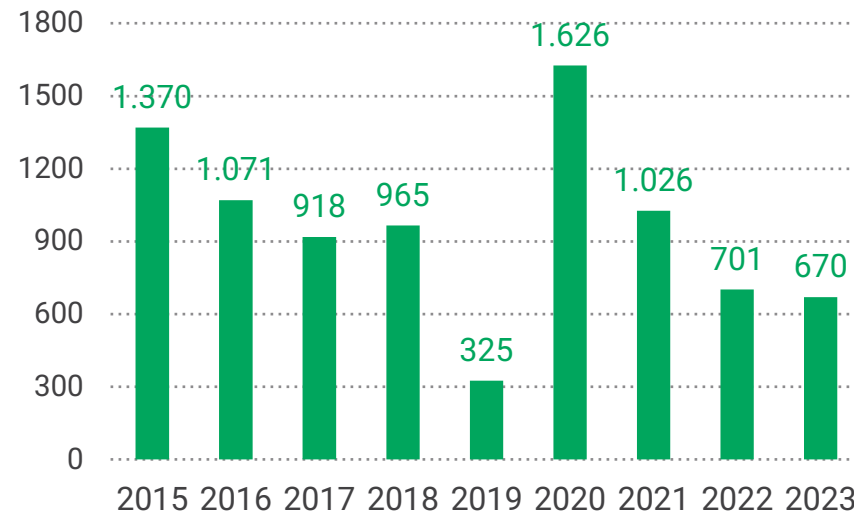
PROJE İSMİ	2016			2017			2018			2019			2020			2021			2022			2023		
	Satış Adedi	Brüt Alan Toplamı	KDV Hariç Satış Değeri Toplamı	Satış Adedi	Brüt Alan Toplamı	KDV Hariç Satış Değeri Toplamı	Satış Adedi	Brüt Alan Toplamı	KDV Hariç Satış Değeri Toplamı	Satış Adedi	Brüt Alan Toplamı	KDV Hariç Satış Değeri Toplamı	Satış Adedi	Brüt Alan Toplamı	KDV Hariç Satış Değeri Toplamı	Satış Adedi	Brüt Alan Toplamı	KDV Hariç Satış Değeri Toplamı	Satış Adedi	Brüt Alan Toplamı	KDV Hariç Satış Değeri Toplamı	Satış Adedi	Brüt Alan Toplamı	KDV Hariç Satış Değeri Toplamı
BAHÇEKENT EMLAK KONUTLARI 1-1	1	170	490.099	-	-	-	-	-	-	-	-	-	-	-	-	-	-	-	1	58	831.683	-	-	-
BAHÇEKENT EMLAK KONUTLARI 1-3	74	8.344	32.085.847	31	4.202	12.839.831	12	1.525	5.656.878	18	2.776	9.600.046	1	57	372.881	2	175	1.233.051	-	-	-	-	-	-
E.K.BAŞAKŞEHİR EVLERİ 1-2	11	1.594	14.602.246	1	295	3.117.797	3	638	6.021.681	1	216	1.860.185	7	1.089	8.564.407	1	90	833.051	-	-	-	-	-	-
E.K.BAŞAKŞEHİR EVLERİ 1-4	2	244	1.961.017	-	-	-	7	870	7.109.568	-	-	-	1	144	932.203	1	126	1.022.034	-	-	-	-	-	-
KÖRFEZKENT 3. ETAP	2	130	347.458	1	69	186.441	1	141	290.000	-	-	-	-	-	-	4	787	2.706.780	-	-	-	-	-	-
AYAZMA EMLAK KONUTLARI	4	847	3.068.427	2	175	1.530.510	45	7.519	31.232.547	44	6.276	31.544.950	5	805	3.759.406	-	-	-	2	345	6.881.188	-	-	-
KÖRFEZKENT 4.ETAP	216	28.503	54.907.921	8	799	3.067.139	3	509	1.975.251	4	901	2.989.815	5	801	3.081.356	10	2.075	8.162.032	-	-	-	-	-	-
EMLAK KONUT İSPARTAKÜLE EVLERİ 1	19	3.395	9.393.069	54	8.217	34.436.712	17	1.729	11.157.075	1	126	1.268.519	-	-	-	3	1.103	9.134.066	1	1.085	5.330.508	-	-	-
EMLAK KONUT İSPARTAKÜLE EVLERİ 2	5	628	1.751.485	7	867	2.584.158	3	374	1.322.376	-	-	-	1	120	544.554	4	785	6.363.610	-	-	-	-	-	-
NİĞDE EMLAK KONUTLARI	14	2.558	7.002.970	23	3.772	10.579.208	118	20.012	48.414.208	82	14.948	41.248.053	103	17.760	47.834.445	24	4.201	14.559.812	1	1.266	5.805.085	-	-	-
GEBZE 3. ETAP 1. KISIM	225	31.814	98.718.812	122	16.949	55.615.437	89	13.094	41.674.127	81	11.541	41.348.028	402	62.431	237.194.102	121	18.284	60.597.617	-	-	-	-	-	-
GEBZE EMLAK K. 3.ETAP 2.KISIM	163	24.033	70.563.366	89	13.329	40.072.277	58	9.112	25.871.733	43	6.252	18.752.649	333	56.039	203.979.010	263	39.888	130.389.631	-	-	-	-	-	-
KÖRFEZKENT ÇARŞI	-	-	-	22	3.339	12.243.431	44	7.444	20.271.665	5	2.338	6.254.954	5	1.687	4.176.907	23	3.955	10.829.788	3	2.477	19.878.698	3	2.942	20.974.576
BAŞKENT EMLAK KONUTLARI	49	6.736	40.812.871	31	4.656	30.224.970	94	15.617	87.728.992	135	21.838	130.999.182	847	135.782	796.170.563	189	29.590	209.527.121	-	-	-	1	1.516	95.000.000
BAŞKENT EMLAK KONUTLARI 2	-	-	-	-	-	-	-	-	-	-	-	-	-	-	-	14	2.780	18.288.267	-	-	-	-	-	-
BAŞKENT EMLAK KONUTLARI 3	-	-	-	-	-	-	-	-	-	-	-	-	-	-	-	-	-	-	-	-	-	-	-	-
GEBZE EMLAK KONUTLARI 3-3	-	-	-	-	-	-	-	-	-	-	-	-	-	-	-	-	-	-	-	-	-	-	-	-
KUZEY YAKASI	-	-	-	55	4.880	27.532.718	133	19.489	100.097.094	51	11.215	116.705.185	24	4.274	56.881.780	92	43.461	382.835.002	12	2.601	171.100.000	-	-	-
SEMT BAHÇEKENT	-	-	-	120	11.129	36.299.475	120	12.297	44.022.190	52	5.909	24.150.485	475	68.387	368.214.406	56	9.552	114.830.774	3	542	6.039.604	-	-	-
SEMT BAHÇEKENT 1-2	-	-	-	-	-	-	-	-	-	-	-	-	183	26.491	162.694.208	1	348	1.722.772	3	834	13.039.604	-	-	-
YENİKÖY KONAQLARI	-	-	-	64	7.693	47.062.847	47	6.266	45.174.134	-	-	-	254	37.062	288.795.812	18	3.381	60.415.086	1	117	3.851.485	1	327	6.652.542
BİZİM MAHALLE	-	-	-	-	-	-	-	-	-	-	-	-	520	62.470	491.961.137	26	3.388	34.244.158	4	501	9.273.267	1	102	10.770.000
BİZİM MAHALLE 1-2	-	-	-	-	-	-	-	-	-	-	-	-	514	76.665	672.134.940	143	21.367	202.051.059	13	2.277	46.815.347	-	-	-
EMLAK KONUT FLORYA EVLERİ	-	-	-	-	-	-	-	-	-	-	-	-	141	30.506	780.711.553	96	20.118	543.508.331	2	422	12.871.287	11	1.121	115.566.349
TOPLAM	1.028	154.554	474.475.517	685	87.091	346.677.572	909	133.662	531.981.821	566	91.968	448.122.725	3.849	587.583	4.163.995.235	1.103	208.500	1.831.874.625	46	12.526	301.717.757	17	6.009	248.963.468

SATIŞ İSTATİSTİKLERİ

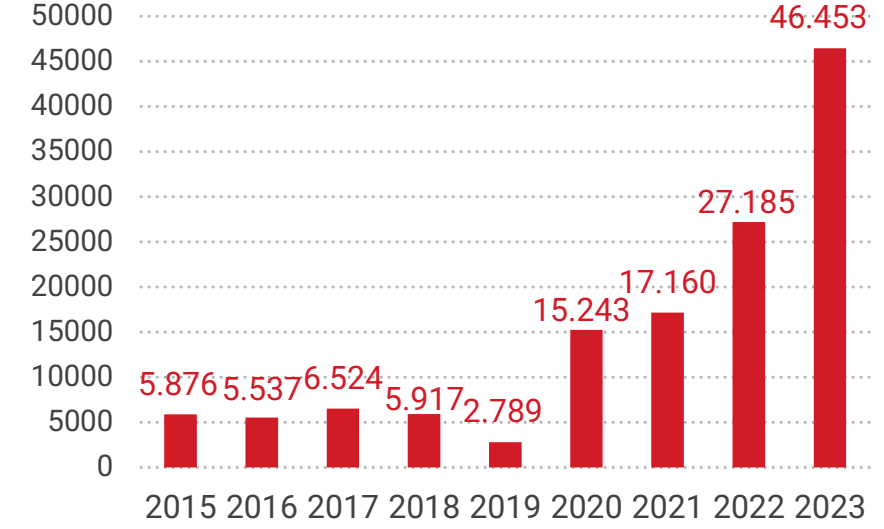
Bağımsız Bölüm Satışları



Brüt m² Satışı '000



Toplam Satış Değeri Milyon TL



Yabancıya Satış Milyon TL

